

DIVISÓRIA EM GRANTO CINZA ANDORRINHA

PORTELA DE GIRO EM ESTRUTURA DE ALUMÍNIO ANODIZADO NA COR BRANCA, COM FERROLHO NA PARTE INTERNA E FECHAMENTO DO TIPO LAMBRIS DE ALUMÍNIO

DIVISÓRIA EM GRANTO CINZA ANDORRINHA

PORTELA DE GIRO EM ESTRUTURA DE ALUMÍNIO ANODIZADO NA COR BRANCA, COM FERROLHO NA PARTE INTERNA E FECHAMENTO DO TIPO LAMBRIS DE ALUMÍNIO

DIVISÓRIA EM GRANTO CINZA ANDORRINHA

(MÓDULO DE ABERTURA=0,8m)

DETALHE

DETALHE

P6 - VISTA INTERNA

P6 - VISTA EXTERNA

P6 - CORTE

P6 - PLANTA BAIXA

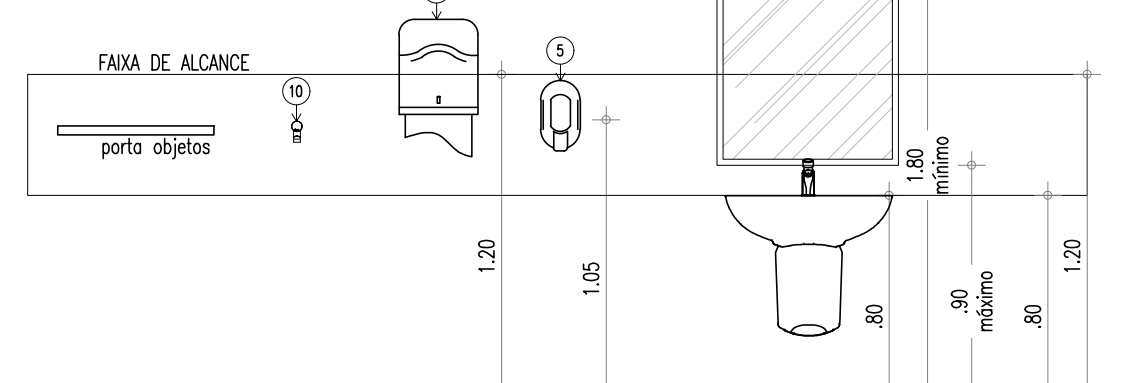
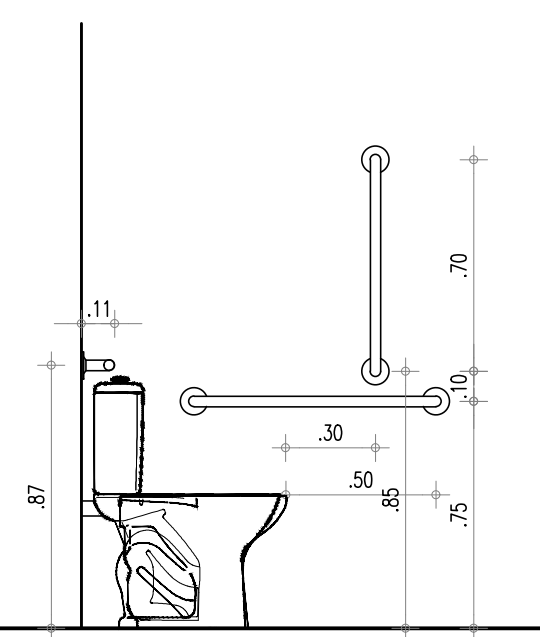
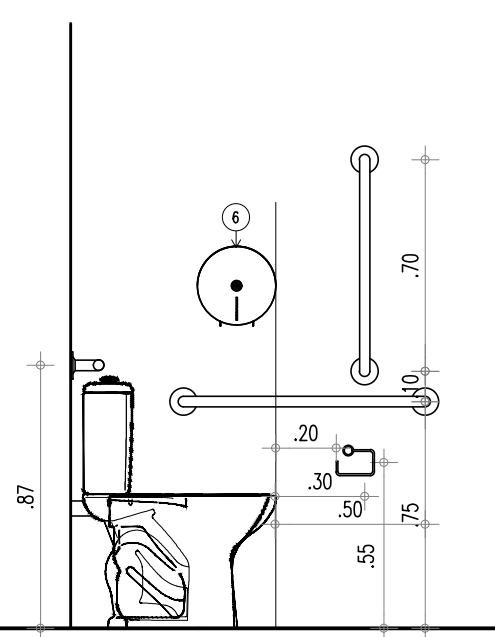
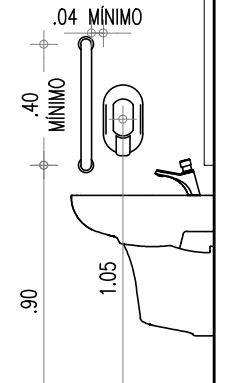
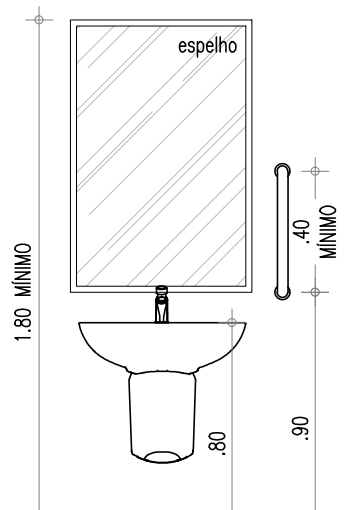
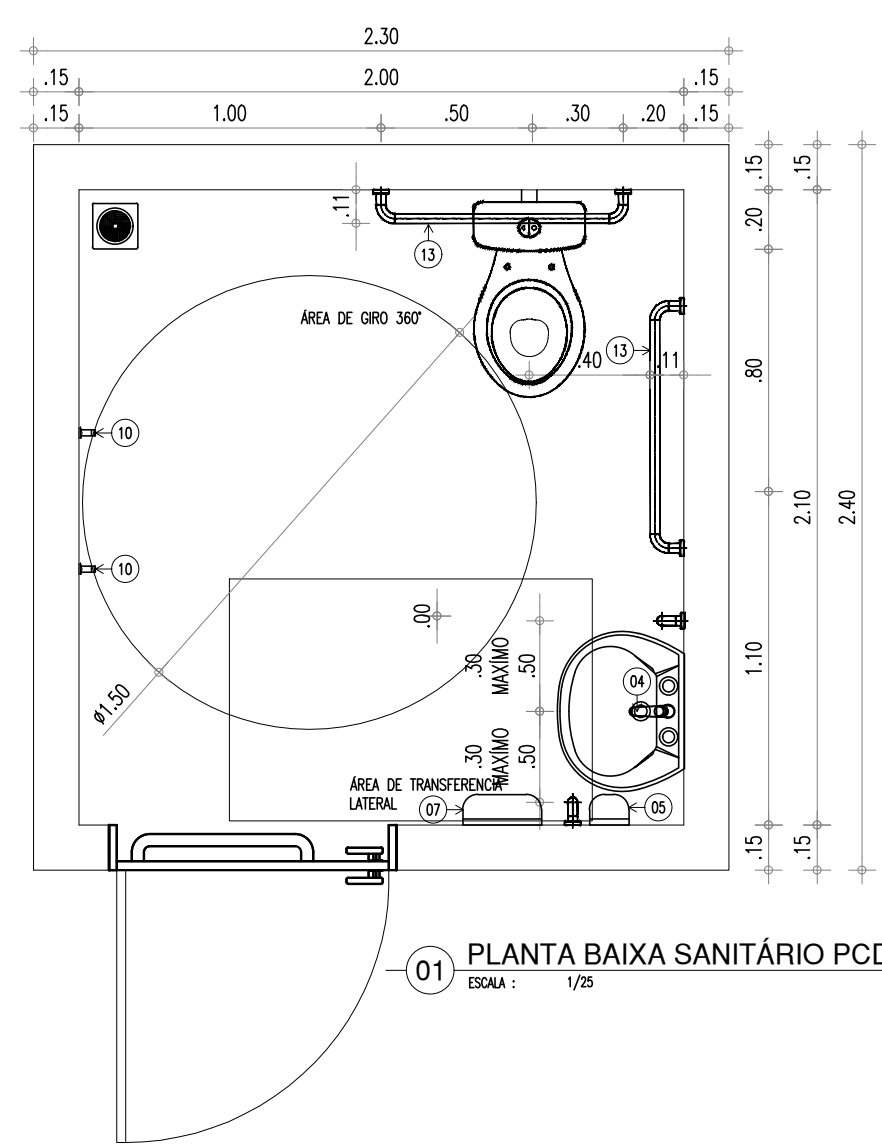
[illegible][illegible][illegible]

ALTEZZA LIRE DA PISOLA = 2,50

1,10

PT1 - VISTA INTERNA

ESKA 1



LEGENDA ACESSÓRIOS DE BANHEIROS PNE	
01	LAVATÓRIO COM COLUNA SUSPensa
02	VASO SANITÁRIO COM CAVA ACOPLADA COR BRANCA
03	ASSENTO SANITÁRIO CONVENCIONAL
04	TORNEIRA DE MESA COM FECHAMENTO AUTOMÁTICO PARA LAVATÓRIO
05	SABONTEIRA PLÁSTICA TIPO DISPENSER
06	PARA SABONETE LÍQUIDO COM RESERVATÓRIO 800 x 150mm
07	DISPENSER PLÁSTICO PARA PAPEL HIGIÊNICO
07	DISPENSER PLÁSTICO PARA PAPEL IATÁLIA
08	BANCO ARTICULADO, EM AÇO INOX PARA PCD, FIXADO NA PAREDE
09	CHUVEIRO TRADICIONAL
10	CABIDE CROMADO
11	ACABAMENTO PARA REGISTRO BASE 3/4"
12	RAIO SFONADO COM FECHO
13	BARRA DE APOIO RETA, EM AÇO INOX POLIDO, 80 CM FIXADA NA PAREDE
14	BARRA DE APOIO EM L, EM AÇO INOX POLIDO, 70x70 CM FIXADA NA PAREDE
15	BARRA DE APOIO RETA, EM AÇO INOX POLIDO, 40 CM FIXADA NA PORTA OU PAREDE
16	SIFÃO DO TIPO GARRAFA EM METAL CROMADO 1x1/2

HISTÓRICO		
ALTERAÇÃO	REVISÃO	DATA
1.		
2.		
3.		
4.		
5.		

ARQUITETO(A)	ENGENHEIRO(A) RESPONSÁVEL:	PROPRIETÁRIO:
MARIELLE IBAPIANA MASCARENHAS CAU/RN 642258-4		



SEDUC - SECRETARIA DE ESTADO DA EDUCAÇÃO
19º GRE - REGIONAL TERESINA

DEPARTAMENTO: UNIDADE DE GESTÃO DA REDE FÍSICA		DESENHO: ARQ	
TÍTULO DO PROJETO: PROJ. REFORMA E AMPLIAÇÃO_UE JOAO SOARES		FRANCHA: P10 DET	
ENERGICO DO SERVIÇO: RUJA ARMATEIJA TITO, SIN. MONTE CASTELO			
TÍTULO DO DESENHO: PLANTA BAIXA		ESCALA: INDICADAS	
MUNICÍPIO: TERESINA - PI	ZONA: URBANA	DATA: 08/04 / 2021	
DESENHO: MARIELLY IABIPINA	FASE: PROJ.ARQUIT	REVISÃO: SUSBU501	

	COR	PENA
red	07	0.1
yellow	07	0.2
green	07	0.3
cyan	07	0.4
blue	07	0.5
magenta	07	0.6
white	07	0.7
08	07	0.1
40	40	0.1
94	94	0.1
240	240	0.1
253	253	0.1